

COMPORTAMIENTO DE PRECIOS MAYORISTA A NIVEL NACIONAL
INFORME SEMANAL DE PRECIOS AL POR MAYOR DE GRANOS BASICOS DEL 11 AL 15 DE ENERO 2015.

ARROZ ORO PRIMERA CLASE IMPORTADO QUINTAL	Semana Actual del 11 al 15 de Enero				Semana Anterior del 04 al 08 de Enero		Variación			
	Promedio	Mínimo	Máximo	Moda	Promedio	Moda	Variación	\$	%	
	39.5	37.0	43.0	39.0	39.4	39.0	↑	0.0	0.1%	
ZONA OCCIDENTAL		ZONA PARACENTRAL		ZONA ORIENTAL						
OFERTA		TENDENCIA		OFERTA		TENDENCIA		OFERTA		TENDENCIA
Moderada		Estable		Moderada		Estable		Moderada		Estable

Durante la semana se observó una oferta moderada, y precio estables, esto en comparación con la semana anterior. Según comentarios de los mayoristas, este comportamiento obedece al ingreso permanente de grano importado de Estados Unidos, que abastece los mercados a nivel nacional. Para esta semana se observó una leve alza no significativa, equivalente al 0.1 % con respecto a similar periodo anterior. Para la próxima semana se espera un comportamiento similar de la oferta y estabilidad de precio.

ARROZ ORO PRIMERA CLASE NACIONAL QUINTAL	Semana Actual del 11 al 15 de Enero				Semana Anterior del 04 al 08 de Enero		Variación			
	Promedio	Mínimo	Máximo	Moda	Promedio	Moda	Variación	\$	%	
	36.6	34.0	39.0	37.0	36.5	36.0	↑	0.1	0.3%	
ZONA OCCIDENTAL		ZONA PARACENTRAL		ZONA ORIENTAL						
OFERTA		TENDENCIA		OFERTA		TENDENCIA		OFERTA		TENDENCIA
Moderada		Estable		Moderada		Estable		Moderada		Estable

Para esta semana se observa un leve incremento no significativo de 0.3 % en los precios promedio con respecto a la semana anterior, que registra una tendencia estable con alguna diferencias en las plazas de la zona paracentral que muestran mayor oferta y rango de precios, en occidente y oriente la oferta es moderada; para la próxima semana se espera similar comportamiento en cuanto a oferta y precios estable.

FRIJOL ROJO DE SEDA IMPORTADO QUINTAL	Semana Actual del 11 al 15 de Enero				Semana Anterior del 04 al 08 de Enero		Variación			
	Promedio	Mínimo	Máximo	Moda	Promedio	Moda	Variación	\$	%	
	57.3	45.0	60.0	60.0	58.5	56.0	↓	(1.2)	-2.0%	
ZONA OCCIDENTAL		ZONA PARACENTRAL		ZONA ORIENTAL						
OFERTA		TENDENCIA		OFERTA		TENDENCIA		OFERTA		TENDENCIA
Baja		Estable		Baja		Estable		Baja		Estable

En los mercados de la zona occidental del país, únicamente en Sonsonate se observa oferta de frijol seda importado, en la paracentral y oriental la oferta es escasa, el abastecimiento procede principalmente de Nicaragua, se observó una disminución de 2.0% de los precios promedio con respecto a la semana anterior. Para la próxima semana se espera similar comportamiento.

FRIJOL ROJO DE SEDA NACIONAL QUINTAL	Semana Actual del 11 al 15 de Enero				Semana Anterior del 04 al 08 de Enero		Variación			
	Promedio	Mínimo	Máximo	Moda	Promedio	Moda	Variación	\$	%	
	61.2	53.0	75.0	60.0	61.3	60.0	↓	(0.1)	-0.2%	
ZONA OCCIDENTAL		ZONA PARACENTRAL		ZONA ORIENTAL						
OFERTA		TENDENCIA		OFERTA		TENDENCIA		OFERTA		TENDENCIA
Moderada		Estable		Moderada		Estable		Moderada		Estable

Durante la semana se observó una oferta moderada, lo que se refleja en la tendencia del precio, el cual acusa una leve baja en comparación con el precio de la semana anterior. Este comportamiento de la oferta y del precio, obedecen, según lo comentado por los mayoristas, al ingreso de volmenes importantes procedente de las zonas productoras del país. Para la próxima semana se espera que la oferta y demanda tengan un comportamiento similar.

COMPORTAMIENTO DE GRANOS BASICOS MAYORITAS A NIVEL NACIONAL
INFORME SEMANAL DE PRECIOS AL POR MAYOR DE GRANOS BASICOS DEL 11 AL 15 DE ENERO 2015.


FRIJOL TINTO O CORRIENTE IMPORTADO QUINTAL	Semana Actual del 11 al 15 de Enero				Semana Anterior del 04 al 08 de Enero		Variación				
	Promedio	Mínimo	Máximo	Moda	Promedio	Moda	Variación	\$	%		
	51.9	40.0	55.0	52.0	52.1	52.0	↓	(0.2)	-0.4%		
ZONA OCCIDENTAL				ZONA PARACENTRAL		ZONA ORIENTAL					
OFERTA		TENDENCIA		OFERTA		TENDENCIA		OFERTA		TENDENCIA	
Baja		Estable		Baja		Estable		Baja		Estable	
<p>El precio de esta variedad de frijol mostró un decremento de 0.4 % con respecto a los precios promedio de la semana anterior, con una oferta baja, observándose que algunos puestos no ofertan este tipo de grano en las plazas visitadas, encontrándose existencias de cosecha anterior con una baja demanda del producto, debido a la preferencia de grano nacional por los consumidores, lo que resulta en una tendencia de precios a la baja que se espera continúe para la próxima semana.</p>											


FRIJOL TINTO O CORRIENTE NACIONAL QUINTAL	Semana Actual del 11 al 15 de Enero				Semana Anterior del 04 al 08 de Enero		Variación				
	Promedio	Mínimo	Máximo	Moda	Promedio	Moda	Variación	\$	%		
	53.8	45.0	70.0	55.0	54.2	55.0	↓	(0.4)	-0.8%		
ZONA OCCIDENTAL				ZONA PARACENTRAL		ZONA ORIENTAL					
OFERTA		TENDENCIA		OFERTA		TENDENCIA		OFERTA		TENDENCIA	
Moderada		Estable		Moderada		Estable		Moderada		Estable	
<p>Durante la semana se observó una oferta moderada, lo cual se refleja una leve baja con respecto al precio de la semana anterior. Este comportamiento de la oferta y del precio es estacional y obedece a la fase alta de la cosecha de postrera. En este periodo, se muestra una disminución de 0.8 % con respecto a los precios promedio de la semana anterior, con una tendencia de precios estable, la oferta del grano es moderada, encontrándose grano de cosechas anteriores así como producto nuevo, de la cosecha de postrera. Para la próxima semana se espera que la oferta y demanda tengan un comportamiento similar.</p>											


MAÍZ BLANCO QUINTAL	Semana Actual del 11 al 15 de Enero				Semana Anterior del 04 al 08 de Enero		Variación				
	Promedio	Mínimo	Máximo	Moda	Promedio	Moda	Variación	\$	%		
	19.0	17.0	23.0	19.0	18.7	18.0	↑	0.3	1.6%		
ZONA OCCIDENTAL				ZONA PARACENTRAL		ZONA ORIENTAL					
OFERTA		TENDENCIA		OFERTA		TENDENCIA		OFERTA		TENDENCIA	
Moderada		Estable		Moderada		Estable		Moderada		Estable	
<p>Durante la semana se observó una oferta moderada y precio estable, experimentando un leve incremento de 1.6%, en comparación con la semana anterior. Según comentarios de los mayoristas, este comportamiento obedece al ingreso permanente de grano procedente de las zonas productoras del país las cuales abastecen satisfactoriamente la demanda de los mercados mayoristas. Para la próxima semana se espera un comportamiento similar de la oferta y precio.</p>											


SORGO QUINTAL	Semana Actual del 11 al 15 de Enero				Semana Anterior del 04 al 08 de Enero		Variación				
	Promedio	Mínimo	Máximo	Moda	Promedio	Moda	Variación	\$	%		
	17.6	14.0	23.0	18.0	17.9	18.0	↓	(0.3)	-1.8%		
ZONA OCCIDENTAL				ZONA PARACENTRAL		ZONA ORIENTAL					
OFERTA		TENDENCIA		OFERTA		TENDENCIA		OFERTA		TENDENCIA	
Moderada		Estable		Moderada		Estable		Moderada		Estable	
<p>Durante la semana se observó incremento una oferta moderada y una tendencia de precio estable, lo cual se justifica con el ingreso de grano nuevo de la cosecha 2015-2106. Para la próxima semana se espera una oferta y demanda similares con precio estable.</p>											

COMPORTAMIENTO DE PRECIOS EN PLAZA GERARDO BARRIOS
INFORME SEMANAL DE PRECIOS AL POR MAYOR DE GRANOS BASICOS DEL 11 AL 15 DE ENERO 2015.


ARROZ ORO PRIMERA CLASE IMPORTADO QUINTAL	Semana Actual del 11 al 15 de Enero				Semana Anterior del 04 al 08 de Enero		Variación		
	Promedio	Mínimo	Máximo	Moda	Promedio	Moda	Variación	\$	%
	38.9	40.0	38.0	39.0	38.9	39.0	↓	(0.0)	-0.1%
PLAZA GERARDO BARRIOS									
OFERTA					TENDENCIA				
Moderada					Estable				
<p>No se registran variaciones significativas al comparar los precios promedio de la semana actual con similar periodo anterior, en esta plaza mayorista se observó una oferta moderada y una tendencia de precio estable; este producto es importado de los Estados Unidos de América. Se espera que continuen los precios estables así como una oferta moderada para próxima semana.</p>									

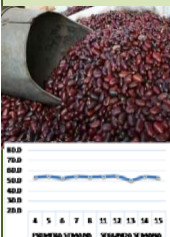
ARROZ ORO PRIMERA CLASE NACIONAL QUINTAL	Semana Actual del 11 al 15 de Enero				Semana Anterior del 04 al 08 de Enero		Variación		
	Promedio	Mínimo	Máximo	Moda	Promedio	Moda	Variación	\$	%
	37.3	39.0	36.0	37.0	37.2	36.0	↑	0.1	0.4%
PLAZA GERARDO BARRIOS									
OFERTA					TENDENCIA				
Moderada					Estable				
<p>Para esta semana se observó un ligero incremento del 0.4 % de los precios promedio con respecto a la semana anterior, con una tendencia estable, se observa una oferta moderada de producto local por la salida de cosecha de la producción nacional; se esperaría oferta moderada y precios estables para la siguiente semana.</p>									


FRIJOL ROJO DE SEDA IMPORTADO QUINTAL	Semana Actual del 11 al 15 de Enero				Semana Anterior del 04 al 08 de Enero		Variación		
	Promedio	Mínimo	Máximo	Moda	Promedio	Moda	Variación	\$	%
	58.0	60.0	56.0	56.0	58.0	56.0	=	0.0	0.0%
PLAZA GERARDO BARRIOS									
OFERTA					TENDENCIA				
Baja					Estable				
<p>Para la semana que se informa no se registran variaciones de precio al comparar la semana actual con la anterior, lo cual es efecto de un equilibrio entre la oferta y demanda; de acuerdo a los informantes de las plazas visitadas las importaciones de este grano provienen principalmente de Nicaragua y Honduras, para esta semana se observa una disminución en la oferta.</p>									

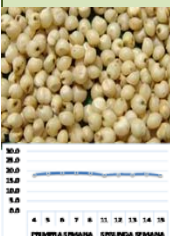
FRIJOL ROJO DE SEDA NACIONAL QUINTAL	Semana Actual del 11 al 15 de Enero				Semana Anterior del 04 al 08 de Enero		Variación		
	Promedio	Mínimo	Máximo	Moda	Promedio	Moda	Variación	\$	%
	61.9	70.0	56.0	60.0	62.1	60.0	↓	(0.2)	-0.4%
PLAZA GERARDO BARRIOS									
OFERTA					TENDENCIA				
Moderada					Estable				
<p>Para esta semana se registra un ligero decremento de 0.4 % con respecto a la semana anterior, con una oferta moderada en el mercado de mayoreo de la Calle Gerardo Barrios de San Salvador, con una tendencia de precio estable; se esperaría para la siguiente semana similar comportamiento de oferta y tendencia de precios.</p>									

COMPORTAMIENTO DE PRECIOS EN PLAZA GERARDO BARRIOS
INFORME SEMANAL DE PRECIOS AL POR MAYOR DE GRANOS BASICOS DEL 11 AL 15 DE ENERO 2015.

FRIJOL TINTO O CORRIENTE IMPORTADO QUINTAL	Semana Actual del 11 al 15 de Enero				Semana Anterior del 04 al 08 de Enero		Variación		
	Promedio	Mínimo	Máximo	Moda	Promedio	Moda	Variación	\$	%
	52.3	53.0	52.0	52.0	51.7	52.0	↑	0.7	1.3%
PLAZA GERARDO BARRIOS									
OFERTA					TENDENCIA				
Baja					Casi Estable				
<p>Durante esta semana, muestran incremento de 1.3 % comparado con la semana anterior. Este producto presenta oferta baja, procede de Nicaragua y Honduras principalmente, con una tendencia de precio casi estable, se esperaría un precio estable para la siguiente semana.</p>									





FRIJOL TINTO O CORRIENTE NACIONAL QUINTAL	Semana Actual del 11 al 15 de Enero				Semana Anterior del 04 al 08 de Enero		Variación		
	Promedio	Mínimo	Máximo	Moda	Promedio	Moda	Variación	\$	%
	53.9	60.0	48.0	55.0	54.1	55.0	↓	(0.2)	-0.4%
PLAZA GERARDO BARRIOS									
OFERTA					TENDENCIA				
Moderada					Estable				
<p>Se observa una ligera baja de precio de 0.4% comparado con la semana anterior, la oferta observada en esta plaza es moderada, y la tendencia de precio es estable; actualmente el mercado es abastecido con grano de la nueva cosecha y remanentes de cosechas anteriores; se esperaría para la próxima semana una tendencia a la baja, por el abastecimiento de grano de cosecha de postrera.</p>									

MAÍZ BLANCO QUINTAL	Semana Actual del 11 al 15 de Enero				Semana Anterior del 04 al 08 de Enero		Variación		
	Promedio	Mínimo	Máximo	Moda	Promedio	Moda	Variación	\$	%
	18.8	20.5	18.0	19.0	18.5	18.0	↑	0.4	2.0%
PLAZA GERARDO BARRIOS									
OFERTA					TENDENCIA				
Moderada					Estable				
<p>Durante esta semana, se observa incremento de 2% en relación al periodo anterior, con una oferta moderada de este grano y una plaza abastecida con producto nacional e importado, principalmente de Estados Unidos, de calidad inferior al grano nacional; se esperaría precios similares para la siguiente semana</p>									



SORGO QUINTAL	Semana Actual del 11 al 15 de Enero				Semana Anterior del 04 al 08 de Enero		Variación		
	Promedio	Mínimo	Máximo	Moda	Promedio	Moda	Variación	\$	%
	18.3	20.0	17.0	17.0	18.8	18.0	↓	(0.5)	-2.8%
PLAZA GERARDO BARRIOS									
OFERTA					TENDENCIA				
Moderada					A la baja				
<p>Para esta semana se observa una baja del 2.8 %, comparado con la semana anterior, con una oferta moderada en esta plaza, debido a la salida de cosecha 2015-2016 de sorgo criollo, además de las variedades liberadas por el CENTA. Se espera para la próxima semana similar comportamiento de precio, oferta y demanda.</p>									



MERCADO DE MAYOREO LA TIENDONA

Informe Semanal de Precios al Por Mayor de Hortalizas del 14 al 19 de diciembre 2015.



CEBOLLA BLANCA CON TALLO GRANDE MANOJO 50 UNIDADES	Semana Actual del 11 al 15 de Enero				Semana Anterior del 04 al 08 de Enero		Variación		
	Promedio	Mínimo	Máximo	Moda	Promedio	Moda	Variación	\$	%
	6.2	7.0	6.0	6.0	6.0	6.0	↑	0.2	3.6%
MERCADO MAYOREO LA TIENDONA									
OFERTA					TENDENCIA				
Baja					Ligera Alza				
<p>Para la semana que se informa el precio de esta hortaliza experimentó alza de 3.6%, con respecto a la semana anterior, el precio actual es relativamente alto, en este mercado de mayoreo se observa escasez de oferta de cebolla tamaño grande y extra grande, actualmente predomina la cebolla tamaño mediano y pequeño. El abastecimiento de este producto procede de Guatemala.</p>									
	Semana Actual del 11 al 15 de Enero				Semana Anterior del 04 al 08 de Enero		Variación		
	Promedio	Mínimo	Máximo	Moda	Promedio	Moda	Variación	\$	%
	26.5	27.0	26.0	27.0	26.2	26.0	↑	0.3	1.3%
MERCADO MAYOREO LA TIENDONA									
OFERTA					TENDENCIA				
Baja					Ligera Alza				
<p>Durante esta semana el precio experimentó alza de 1.3%, en relación a la semana anterior, según las fuente de información el precio se cotiza alto, hay escasez de cebolla grande y extra grande predomina el tamaño mediano y pequeño. El país de procedencia es México.</p>									
	Semana Actual del 11 al 15 de Enero				Semana Anterior del 04 al 08 de Enero		Variación		
	Promedio	Mínimo	Máximo	Moda	Promedio	Moda	Variación	\$	%
	20.4	27.0	17.0	19.0	19.4	21.0	↑	1.0	5.3%
MERCADO MAYOREO LA TIENDONA									
OFERTA					TENDENCIA				
Baja					Alto				
<p>Para esta semana el precio muestra incremento de 5.3%, comparado con similar periodo anterior, causal de la limitada oferta, según informantes, el chile al igual que el tomate son productos altamente perecederos y presentan alta volatilidad de precio; para esta semana se observa escasa oferta, la oferta la conforman producto nacional e importado, predominando mas la oferta de origen guatemalteco, el chile verde nacional presenta mayor demanda por su mejor calidad y condición.</p>									
	Semana Actual del 11 al 15 de Enero				Semana Anterior del 04 al 08 de Enero		Variación		
	Promedio	Mínimo	Máximo	Moda	Promedio	Moda	Variación	\$	%
	36.3	40.0	32.0	38.0	34.3	34.0	↑	2.0	5.8%
MERCADO MAYOREO LA TIENDONA									
OFERTA					TENDENCIA				
Baja					Alto				
<p>Para la semana actual el precio de la papa experimentó incremento de 5.8%, comparado con similar periodo anterior, según informantes el precio alto es debido a la fuerte demanda que presentó esta hortaliza en el mes de diciembre del año pasado y también a la baja oferta que se presenta en este mercado. Se espera para las próximas semanas el precio baje por la salida de cosecha en Guatemala, país que abastece el mercado nacional.</p>									



COMPORTAMIENTO DE PRECIOS DE HORTALIZAS EN MERCADO MAYORISTA LA TIENDONA
INFORME SEMANAL DE PRECIOS AL POR MAYOR DE HORTALIZAS DEL 11 AL 15 DE ENERO 2015.



REPOLLO GRANDE CIENTO 800-1000 LIBRAS	Semana Actual del 11 al 15 de Enero				Semana Anterior del 04 al 08 de Enero		Variación		
	Promedio	Mínimo	Máximo	Moda	Promedio	Moda	Variación	\$	%
	100.0	100.0	100.0	100.0	120.0	120.0	↓	(20.0)	-16.7%
MERCADO MAYOREO LA TIENDONA									
OFERTA					TENDENCIA				
Baja					Alto				
	Para este periodo el precio promedio de esta hortaliza muestra decremento significativo de 16.7%, comparado con similar periodo anterior, según informantes, el precio actual es alto por la escasa oferta en plaza, lo cual se debe a la disminución de la producción en Las Pilas, Departamento de Chalatenango, para la próxima semana según los mayoristas expresan que este producto experimentara alza debido a la baja oferta en plaza.								



TOMATE DE PASTA GRANDE CAJA 275-300 UNIDADES	Semana Actual del 11 al 15 de Enero				Semana Anterior del 04 al 08 de Enero		Variación		
	Promedio	Mínimo	Máximo	Moda	Promedio	Moda	Variación	\$	%
	29.6	32.0	26.0	30.0	21.9	20.0	↑	7.7	35.2%
MERCADO MAYOREO LA TIENDONA									
OFERTA					TENDENCIA				
Baja					Alto				
	Para la semana actual el precio promedio de esta hortaliza experimentó alza significativa de 35.2%, comparado con la semana anterior, debido a la reducción de la oferta en este mercado, las cotizaciones fueron altas causal de la fuerte demanda ocurrida en diciembre, lo cual incide en el precio actual, para este periodo se observó limitada oferta de tomate de origen guatemalteco, al igual que el de Honduras que actualmente abastece esta plaza.								

COMPORTAMIENTO DE PRECIOS DE FRUTAS EN MERCADO MAYORISTA LA TIENDONA
INFORME SEMANAL DE PRECIOS AL POR MAYOR DE FRUTAS DEL 11 AL 15 DE ENERO 2015.

AGUACATE HASS GRANDE CAJA 10 KG 50- 60 UNIDADES	Semana Actual del 11 al 15 de Enero				Semana Anterior del 04 al 08 de Enero		Variación		
	Promedio	Mínimo	Máximo	Moda	Promedio	Moda	Variación	\$	%
	19.0	20.0	18.0	19.0	18.4	18.0	↑	0.6	3.5%
MERCADO MAYOREO LA TIENDONA									
OFERTA Moderada					TENDENCIA Estable				
<p>Para esta semana el precio promedio del aguacate muestra incremento de 3.5%, comparado con similar periodo anterior, la oferta en esta semana se observó moderada y una tendencia de precio estable. Según mayorista este centro de abasto se espera un aumento de precios debido a disminución de la producción en México, principal proveedor del mercado nacional.</p>									
									

LIMON PÉRSICO GRANDE CIENTO 100 UNIDADES	Semana Actual del 11 al 15 de Enero				Semana Anterior del 04 al 08 de Enero		Variación		
	Promedio	Mínimo	Máximo	Moda	Promedio	Moda	Variación	\$	%
	6.0	6.0	6.0	6.0	6.0	6.0	=	0.0	0.0%
MERCADO MAYOREO LA TIENDONA									
OFERTA Baja					TENDENCIA Altos				
<p>Para esta semana el precio promedio de esta fruta no muestra variación comparado con la semana anterior, por la estacionalidad de este producto en los primeros meses del año la oferta es baja y los precios son altos, el abastecimiento en este mercado es producto de origen nacional de zonas productoras que cuentan con regadío. Para la próxima semana se espera similar comportamiento.</p>									
									

NARANJA PIÑA MEDIANA CIENTO 100 UNIDADES	Semana Actual del 11 al 15 de Enero				Semana Anterior del 04 al 08 de Enero		Variación		
	Promedio	Mínimo	Máximo	Moda	Promedio	Moda	Variación	\$	%
	5.7	6.0	5.0	6.0	4.1	4.0	↑	1.6	38.2%
MERCADO MAYOREO LA TIENDONA									
OFERTA Moderada					TENDENCIA Estable				
<p>Durante esta semana el precio de esta fruta muestra incremento de 38.2%, comparado con similar periodo anterior, el abastecimiento del mercado nacional es naranja procedente de Honduras, se observa baja actividad comercial.</p>									
									

NARANJA VALENCIA GRANDE CIENTO 100 UNIDADES	Semana Actual del 11 al 15 de Enero				Semana Anterior del 04 al 08 de Enero		Variación		
	Promedio	Mínimo	Máximo	Moda	Promedio	Moda	Variación	\$	%
	7.9	8.0	7.0	8.0	7.9	8.0	↑	0.0	0.3%
MERCADO MAYOREO LA TIENDONA									
OFERTA Moderada					TENDENCIA Estable				
<p>Para esta semana se observó un ligero incremento de 0.3%, comparado con la semana anterior, la oferta es originaria de Honduras, actualmente la cosecha nacional es limitada y actividad comercial es baja. Para la próxima semana se espera similar comportamiento.</p>									
									

MERCADO DE MAYOREO LA TIENDONA

Informe Semanal de Precios al Por Mayor de Granos Básicos del 14 al 19 de diciembre 2015.





PAPAYA TAINUNG GRANDE JABA 10-12 UNIDADES	Semana Actual del 11 al 15 de Enero				Semana Anterior del 04 al 08 de Enero		Variación		
	Promedio	Mínimo	Máximo	Moda	Promedio	Moda	Variación	\$	%
	10.6	11.0	10.0	11.0	10.5	10.0	↑	0.1	1.2%
									
MERCADO MAYOREO LA TIENDONA									
OFERTA					TENDENCIA				
Moderada					Estable				
<p>Para este periodo el precio promedio experimentó alza de 1.2%, comparado con la semana anterior, según mayoristas el precio es accesible para el consumidor final, la oferta procede de Guatemala, en este mercado se muestra baja actividad comercial. Se espera para las próximas semanas disminución de precio debido a baja demanda del producto.</p>									
PLÁTANO MADURO GRANDE CIENTO 100 UNIDADES	Semana Actual del 11 al 15 de Enero				Semana Anterior del 04 al 08 de Enero		Variación		
	Promedio	Mínimo	Máximo	Moda	Promedio	Moda	Variación	\$	%
	16.2	17.0	16.0	16.0	16.1	16.0	↑	0.1	0.5%
									
MERCADO MAYOREO LA TIENDONA									
OFERTA					TENDENCIA				
Moderada					Estable				
<p>Durante esta semana el precio promedio muestra leve incremento de 0.5%, comparado con la semana anterior, se observó baja actividad comercial según comentarios el precio se mantendrá estable en las próximas semanas debido al constante ingreso de plátano procedente de Guatemala.</p>									

TABLA DE VARIACION DE GRANOS BASICOS A NIVEL NACIONAL

Producto	Unidad de Venta	Semana Actual del 11 al 15 de Enero				Semana Anterior del 04 al 08 de Enero		Variación		
		Promedio	Mínimo	Máximo	Moda	Promedio	Moda	Variación	\$	%
ARROZ ORO PRIMERA CLASE IMPORTADO	QUINTAL	39.46	37.00	43.00	39.00	39.44	39.00	↑	0.0	0.1%
ARROZ ORO PRIMERA CLASE NACIONAL	QUINTAL	36.60	34.00	39.00	37.00	36.47	36.00	↑	0.1	0.3%
FRIJOL ROJO DE SEDA IMPORTADO	QUINTAL	57.29	45.00	60.00	60.00	58.45	56.00	↓	(1.2)	-2.0%
FRIJOL ROJO DE SEDA NACIONAL	QUINTAL	61.20	53.00	75.00	60.00	61.29	60.00	↓	(0.1)	-0.2%
FRIJOL TINTO O CORRIENTE IMPORTADO	QUINTAL	51.90	40.00	55.00	52.00	52.11	52.00	↓	(0.2)	-0.4%
FRIJOL TINTO O CORRIENTE NACIONAL	QUINTAL	53.83	45.00	70.00	55.00	54.24	55.00	↓	(0.4)	-0.8%
FRIJOL BLANCO	QUINTAL	110.00	95.00	130.00	95.00	107.13	125.00	↓	2.9	2.7%
FRIJOL NEGRO	QUINTAL	48.60	45.00	50.00	50.00	47.75	48.00	↑	0.9	1.8%
MAIZ BLANCO	QUINTAL	18.97	17.00	23.00	19.00	18.67	18.00	↑	0.3	1.6%
SORGO	QUINTAL	17.56	14.00	23.00	18.00	17.88	18.00	↓	(0.3)	-1.8%

TABLA DE VARIACION GRANOS BASICOS DE PLAZA GERARDO BARRIOS

Producto	Unidad de Venta	Semana Actual del 11 al 15 de Enero				Semana Anterior del 04 al 08 de Enero		Variación		
		Promedio	Mínimo	Máximo	Moda	Promedio	Moda	Variación	\$	%
ARROZ ORO PRIMERA CLASE IMPORTADO	QUINTAL	38.86	40.00	38.00	39.00	38.88	39.00	↓	(0.0)	-0.1%
ARROZ ORO PRIMERA CLASE NACIONAL	QUINTAL	37.35	39.00	36.00	37.00	37.20	36.00	↑	0.1	0.4%
FRIJOL ROJO DE SEDA IMPORTADO	QUINTAL	58.00	60.00	56.00	56.00	58.00	56.00	=	0.0	0.0%
FRIJOL ROJO DE SEDA NACIONAL	QUINTAL	61.91	70.00	56.00	60.00	62.15	60.00	↓	(0.2)	-0.4%
FRIJOL TINTO O CORRIENTE IMPORTADO	QUINTAL	52.33	53.00	52.00	52.00	51.67	52.00	↑	0.7	1.3%
FRIJOL TINTO O CORRIENTE NACIONAL	QUINTAL	53.87	60.00	48.00	55.00	54.10	55.00	↓	(0.2)	-0.4%
MAIZ BLANCO	QUINTAL	18.84	20.50	18.00	19.00	18.48	18.00	↑	0.4	2.0%
SORGO	QUINTAL	18.30	20.00	17.00	17.00	18.83	18.00	↓	(0.5)	-2.8%

TABLA DE VARIACION DE HORTALIZAS MERCADO DE MAYOREO LA TIENDONA

Producto	Unidad de Venta	Semana Actual del 11 al 15 de Enero				Semana Anterior del 04 al 08 de Enero		Variación		
		Promedio	Mínimo	Máximo	Moda	Promedio	Moda	Variación	\$	%
AJO CHINO	CAJA 45-55 UNIDADES	12.7586	13.0000	12.0000	13.0000	12.8947	13.0000	↓	(0.1)	-1.1%
AJO CRIOLLO MEDIANO	MANOJO 60 CABEZAS	11.5333	12.0000	11.0000	12.0000	11.8462	12.0000	↓	(0.3)	-2.6%
APIO MEDIANO	RED 25 MANOJOS	48.0000	50.0000	45.0000	50.0000	36.0000	35.0000	↑	12.0	33.3%
APIO GRANDE	CAJA 18-22 TALLOS	15.0877	17.0000	14.0000	15.0000	14.8718	15.0000	↑	0.2	1.5%
AYOTE	CIENTO 50-60 LB	25.2500	26.0000	25.0000	25.0000	29.0000	28.0000	↓	(3.8)	-12.9%
BROCOLI GRANDE	CAJA 10-12 UNIDADES	4.7059	5.0000	4.0000	5.0000	4.7353	5.0000	↓	(0.0)	-0.6%
CEBOLLA BLANCA CON TALLO GRANDE	MANOJO 50 UNIDADES	6.2143	7.0000	6.0000	6.0000	6.0000	6.0000	↑	0.2	3.6%
CEBOLLA BLANCA CON TALLO MEDIANA	MANOJO 50 UNIDADES	4.2143	5.0000	4.0000	4.0000	4.0000	4.0000	↑	0.2	5.4%
CEBOLLA BLANCA SIN TALLO GRANDE	SACO 150 UNIDADES	26.5068	27.0000	26.0000	27.0000	26.1739	26.0000	↑	0.3	1.3%
CEBOLLA BLANCA SIN TALLO MEDIANA	SACO 240-250 UNIDADES	25.4133	26.0000	23.0000	25.0000	24.9674	25.0000	↑	0.5	1.8%
CEBOLLA MORADA SIN TALLO	SACO 215-225 UNIDADES	22.6984	24.0000	22.0000	22.0000	22.3500	22.0000	↑	0.3	1.6%
CHILE VERDE MEDIANO	SACO 170-190 UNIDADES	18.2188	25.0000	14.0000	17.0000	17.2500	19.0000	↑	1.0	5.6%
CHILE JALAPEÑO	SACO 35-40 LIBRAS	36.3182	46.0000	25.0000	28.0000	25.2500	25.0000	↑	10.1	39.9%
CHILE VERDE GRANDE	SACO 140-150 UNIDADES	20.4375	27.0000	17.0000	19.0000	19.4167	21.0000	↑	1.0	5.3%
COLIFLOR GRANDE	RED 12 UNIDADES	8.0189	9.0000	8.0000	8.0000	8.0288	8.0000	↓	(0.0)	-0.1%
EJOTE IMPORTADO	SACO 15-20 LIBRAS	6.0192	7.0000	5.0000	6.0000	6.4118	6.0000	↓	(0.4)	-6.1%
EJOTE NACIONAL	BOLSA 35-40 LIBRAS	14.0000	14.0000	14.0000	14.0000	15.0000	15.0000	↓	(1.0)	-6.7%
ELOTE BLANCO GRANDE	CIENTO 100 UNIDADES	18.8000	20.0000	17.0000	18.0000	17.0000	17.0000	↑	1.8	10.6%
ELOTE BLANCO MEDIANO	RED 300-350 UNIDADES	46.9000	50.0000	45.0000	45.0000	46.4444	45.0000	↑	0.5	1.0%
GUISQUIL VERDE GRANDE	BOLSA 50 UNIDADES	5.9655	7.0000	5.0000	6.0000	8.5652	6.0000	↓	(2.6)	-30.4%
GUISQUIL VERDE MEDIANO	BOLSA 50 UNIDADES	4.8966	5.0000	4.0000	5.0000	7.1304	5.0000	↓	(2.2)	-31.3%
GUISQUIL VERDE OSCURO GRANDE	SACO 90-100 UNIDADES	13.0000	15.0000	12.0000	13.0000	13.9231	14.0000	↓	(0.9)	-6.6%
LECHUGA DE CABEZA GRANDE	CAJA 18-20 UNIDADES	8.0000	9.0000	7.0000	8.0000	8.0588	8.0000	↓	(0.1)	-0.7%
LOROCO	JABA 30-40 LIBRAS	118.0769	120.0000	115.0000	120.0000	115.0000	115.0000	↑	3.1	2.7%
MELÓN GRANDE	CIENTO 100 UNIDADES	80.0000	80.0000	80.0000	80.0000	74.0000	70.0000	↑	6.0	8.1%
MELÓN MEDIANO	CIENTO 100 UNIDADES	50.0000	50.0000	50.0000	50.0000	44.0000	40.0000	↑	6.0	13.6%
PAPA LENGUA GRANDE	QUINTAL	19.6667	20.0000	19.0000	20.0000	20.0541	20.0000	↓	(0.4)	-1.9%
PAPA SOLOMA GRANDE	QUINTAL	36.3378	40.0000	32.0000	38.0000	34.3409	34.0000	↑	2.0	5.8%
PAPA SOLOMA MEDIANA	QUINTAL	33.6351	36.0000	26.0000	35.0000	30.8636	33.0000	↑	2.8	9.0%
PIPIAN GRANDE	CIENTO 100 UNIDADES	14.8000	16.0000	14.0000	14.0000	15.1667	16.0000	↓	(0.4)	-2.4%
PIPIAN MEDIANO	CIENTO 100 UNIDADES	12.8000	14.0000	12.0000	12.0000	12.1667	12.0000	↑	0.6	5.2%
RABANO	BOLSA 25-30 LIBRAS	5.0222	6.0000	4.0000	5.0000	4.3810	4.0000	↑	0.6	14.6%
REPOLLO GRANDE	CIENTO 800-1000 LIBRAS	100.0000	100.0000	100.0000	100.0000	120.0000	120.0000	↓	(20.0)	-16.7%
REPOLLO GRANDE	RED 10-12 UNIDADES	11.0870	12.0000	10.0000	11.0000	11.8710	12.0000	↓	(0.8)	-6.6%
REPOLLO MEDIANO	CIENTO 600-700 LIBRAS	90.0000	50.0000	50.0000	50.0000	76.0000	80.0000	↓	(26.0)	-34.2%
REPOLLO MEDIANO	RED 14-15 UNIDADES	10.0000	10.0000	10.0000	10.0000	10.1290	10.0000	↓	(0.1)	-1.3%
SANDIA REDONDA GRANDE	CIENTO 100 UNIDADES	146.0000	160.0000	140.0000	140.0000	152.0000	150.0000	↓	(6.0)	-3.9%
SANDIA REDONDA MEDIANA	CIENTO 100 UNIDADES	88.0000	100.0000	80.0000	80.0000	96.0000	100.0000	↓	(8.0)	-8.3%
TOMATE DE PASTA MEDIANO	CAJA 325-350 UNIDADES	27.1111	30.0000	24.0000	28.0000	19.3871	17.0000	↑	7.7	39.8%
TOMATE DE ENSALADA GRANDE	CAJA 70-80 UNIDADES	32.8000	35.0000	30.0000	32.0000	23.6667	23.0000	↑	9.1	38.6%
TOMATE DE PASTA GRANDE	CAJA 275-300 UNIDADES	29.5682	32.0000	26.0000	30.0000	21.8710	20.0000	↑	7.7	35.2%
YUCA BLANCA	SACO 133-135 LIBRAS	18.0000	18.0000	18.0000	18.0000	18.0000	18.0000	=	0.0	0.0%
ZANAHORIA GRANDE	QUINTAL	28.4259	30.0000	27.0000	28.0000	29.8000	30.0000	↓	(1.4)	-4.6%
ZANAHORIA MEDIANA	BOLSA 33-36 LIBRAS	10.2778	11.0000	9.0000	10.0000	10.6571	11.0000	↓	(0.4)	-3.6%

TABLA DE VARIACION DE FRUTAS MERCADO DE MAYOREO LA TIENDONA

Producto	Unidad de Venta	Semana Actual del 11 al 15 de Enero				Semana Anterior del 04 al 08 de Enero		Variación		
		Promedio	Mínimo	Máximo	Moda	Promedio	Moda	Variación	\$	%
AGUACATE HASS GRANDE	CAJA 10 KG 50- 60 UNIDADES	19.0000	20.0000	18.0000	19.0000	18.3571	18.0000	↑	0.6	3.5%
AGUACATE HASS MEDIANO	CAJA 10 KG 60-70 UNIDADES	17.0000	18.0000	16.0000	17.0000	16.3571	16.0000	↑	0.6	3.9%
BANANO MADURO GRANDE	CAJA 40 LIBRAS 90-100 UNIDADES	8.0128	8.5000	8.0000	8.0000	8.0000	8.0000	↑	0.0	0.2%
BANANO MADURO GRANDE	CIENTO 100 UNIDADES	6.0000	6.0000	6.0000	6.0000	6.0000	6.0000	=	0.0	0.0%
COCO GRANDE	CIENTO 100 UNIDADES	44.2857	50.0000	40.0000	40.0000	40.0000	40.0000	↑	4.3	10.7%
FRESA	JABA 35-38 LIBRAS	30.5758	35.0000	25.0000	30.0000	25.9259	25.0000	↑	4.6	17.9%
GUAYABA GRANDE	BOLSA 25 - 30 LIBRAS	12.0000	12.0000	12.0000	12.0000	11.9091	12.0000	↑	0.1	0.8%
GUINEO DE SEDA	CIENTO 100 UNIDADES	7.0000	7.0000	7.0000	7.0000	7.0000	7.0000	=	0.0	0.0%
LIMON PERSICO GRANDE	CIENTO 100 UNIDADES	6.0000	6.0000	6.0000	6.0000	6.0000	6.0000	=	0.0	0.0%
LIMON PERSICO MEDIANO	CIENTO 100 UNIDADES	4.0833	5.0000	4.0000	4.0000	4.0000	4.0000	↑	0.1	2.1%
MANDARINA GRANDE	CIENTO 100 UNIDADES	7.8421	9.0000	7.0000	8.0000	8.0000	8.0000	↓	(0.2)	-2.0%
MANDARINA MEDIANA	CIENTO 100 UNIDADES	5.6316	6.0000	4.0000	6.0000	5.7647	6.0000	↓	(0.1)	-2.3%
MANGO VERDE CRIOLLO GRANDE	CIENTO 40-50 LIBRAS	12.5000	18.0000	10.0000	10.0000	16.2222	18.0000	↓	(3.7)	-22.9%
MANGO VERDE CRIOLLO MEDIANO	CIENTO 25-30 LIBRAS	9.7500	15.0000	8.0000	8.0000	13.3333	15.0000	↓	(3.6)	-26.9%
MARACUYA REDONDA GRANDE	CIENTO 100 UNIDADES	14.6000	15.0000	14.0000	15.0000	14.0000	14.0000	↑	0.6	4.3%
NARANJA PIÑA MEDIANA	CIENTO 100 UNIDADES	5.7000	6.0000	5.0000	6.0000	4.1250	4.0000	↑	1.6	38.2%
NARANJA VALENCIA GRANDE	CIENTO 100 UNIDADES	7.9000	8.0000	7.0000	8.0000	7.8750	8.0000	↑	0.0	0.3%
NARANJA VALENCIA MEDIANA	CIENTO 100 UNIDADES	6.9000	7.0000	6.0000	7.0000	6.2500	6.0000	↑	0.7	10.4%
NARANJA VICTORIA MEDIANA	CIENTO 100 UNIDADES	7.5000	8.0000	6.0000	8.0000	6.0000	6.0000	↑	1.5	25.0%
PAPAYA RED LADY GRANDE	JABA 12 UNIDADES	17.0000	17.0000	17.0000	17.0000	17.6000	18.0000	↓	(0.6)	-3.4%
PAPAYA TAINUNG GRANDE	JABA 10-12 UNIDADES	10.6000	11.0000	10.0000	11.0000	10.4706	10.0000	↑	0.1	1.2%
PAPAYA TAINUNG MEDIANA	JABA 13-15 UNIDADES	9.4000	10.0000	8.0000	10.0000	8.5294	8.0000	↑	0.9	10.2%
PIÑA GOLDEN GRANDE	CIENTO 100 UNIDADES	147.0000	150.0000	140.0000	150.0000	148.7500	150.0000	↓	(1.8)	-1.2%
PIÑA GOLDEN MEDIANA	CIENTO 100 UNIDADES	100.0000	100.0000	100.0000	100.0000	100.0000	100.0000	=	0.0	0.0%
PIÑA HAWAIANA	CIENTO 100 UNIDADES	82.5000	90.0000	80.0000	80.0000	81.2500	80.0000	↑	1.3	1.5%
PLATANO MADURO GRANDE	CIENTO 100 UNIDADES	16.2105	17.0000	16.0000	16.0000	16.1333	16.0000	↑	0.1	0.5%
PLATANO MADURO MEDIANO	CIENTO 100 UNIDADES	12.5789	14.0000	12.0000	12.0000	12.4667	12.0000	↑	0.1	0.9%
TAMARINDO SIN CÁSCARA	QUINTAL	98.1250	100.0000	90.0000	100.0000	100.0000	100.0000	↓	(1.9)	-1.9%
ZAPOTE	RED 45-50 UNIDADES	24.8000	25.0000	24.0000	25.0000	24.7273	25.0000	↑	0.1	0.3%